

NÁVOD NA REGISTRACI ELEKTRONICKÉ ŽÁKOVSKÉ KNÍŽKY

1. Na internetových stránkách školy zvolte odkaz „Žákovská knížka“.

The screenshot shows the homepage of 'Barevná škola'. The header features the school name in colorful letters and a rainbow logo. Below the header are buttons for 'Základní' and 'Mateřská'. A left sidebar menu lists various sections, with 'Žákovská knížka' circled in blue and an arrow pointing to it. The main content area includes a 'Poslední změny:' section with dates and events, and a large blue banner for 'Příručka první pomoci'.

2. Po přeměrování na stránku aplikace dm Software zvolte možnost „Registrace žáků a rodičů“.

The screenshot displays the dm Software application interface. On the left, there is a grid of module icons including 'Školní matrika', 'E-třídí kniha', 'E-žákovská knížka', 'Tisk vysvědčení', 'Rozvrh a suplování', 'Zápis do první třídy', 'Evidence úrazů', 'Výuka', 'Školní klub', 'Družina', 'Přehledy', 'Knihovna', 'Inventář', and 'Nastavení'. On the right, the 'PŘIHLÁŠENÍ' section contains a login form with fields for 'Uživatelské jméno' and 'Heslo', and a 'Přihlásit' button. Below the form are links for 'Zapomněli jste heslo?', 'Přihlásit přes účet Microsoft', 'Přihlásit přes školní qqin.cz', and 'Registrace žáků a rodičů', with the last one circled in red. At the bottom, there are sections for 'Roadshow pro školy 2018' and 'Změny v evidenci školní matriky'.

3. Na další stránce zvolte možnost „Přejít na ověření PINu“.

dm SOFTWARE

Vaše registrace bude probíhat v následujících krocích:

- > Úvodní stránka registrace
- > Ověření Vašeho PINu
- > Volba přihlašovacích údajů
- > Vstup do aplikace

Úvodní stránka registrace

K čemu slouží aplikace dm Software?

Aplikace dm Software je určena žákům základních škol a jejich zákonným zástupcům. Umožňuje jim zdarma jednoduchý, bezpečný a rychlý přístup k informacím o docházce, prospěchu a dalších aktivitách ve škole.

Hlavní funkce aplikace dm Software:

- kontrola průběžného a závěrečného hodnocení včetně chování
- kontrola absence a její omlouvání
- zobrazení rozvrhu včetně suplování
- přehled probírného učiva
- elektronická komunikace mezi žákem/zákonným zástupcem a učitelem
- přístup k elektronickým materiálům a možnost jejich stahování
- a mnoho dalšího

Postup registrace do aplikace dm Software

Registraci provedete pomocí tohoto průvodce, mezi jednotlivými kroky se posunete pomocí tlačítek v dolní části stránky. Pro samotnou registraci budete potřebovat:

- **registrační PIN, který je vydáván školou**
- **jméno a příjmení, pro které byl PIN vydán**

dm Software s.r.o.
Hotline: +420 516 412 912
hotline@dmsoftware.cz
http://podpora.dmsoftware.cz

4. Vyplňte jméno a příjmení žáka a PIN (údaje, které jste obdrželi ze školy), opište z obrázku kontrolní řetězec a klikněte na tlačítko „Ověřit PIN a přejít na volbu přihlašovacích údajů“.

dm SOFTWARE

Vaše registrace bude probíhat v následujících krocích:

- > Úvodní stránka registrace
- > **Ověření Vašeho PINu**
- > Volba přihlašovacích údajů
- > Vstup do aplikace

Ověření PINu

Co je to registrační PIN?

- PIN je jednoznačný identifikátor, který Vás opravňuje k registraci do aplikace dm Software.
- Pomocí tohoto PINu máte oprávnění k registraci do aplikace dm Software na škole, která PIN vydala.
- PIN můžete získat pouze od školy, kterou navštěvuje Vaše dítě (jste-li rodič), nebo kterou sami navštěvujete (jste-li student).
- PIN je **jednorázový** a tedy po úspěšné registraci ho není možné použít znovu.

Pokud tedy Váš osobní PIN prozatím nemáte, kontaktujte Vaši školu a zeptejte se na možnost využití systému dm Software.

Upozornění:

- **Váš PIN je přísně důvěrná informace a v žádném případě by neměl být znám nikomu jinému kromě Vás.**
- Ihned po úspěšném dokončení Vaší registrace bude PIN zablokován, aby jej nemohla opakovaně použít neoprávněná osoba.
- Pro přihlašování do aplikace dm Software budete využívat **uživatelské jméno a heslo**, které si zvolíte v následujícím kroku registrace.

Jméno:

Příjmení:

PIN:

AVIERT

Opište kontrolní řetězec:

Vyplňte údaje, které jste obdrželi ze školy.

5. Zvolte si libovolné uživatelské jméno a heslo, kterým se budete do aplikace přihlašovat. Vyplňte svůj email a klikněte na tlačítko „Dokončit registraci“.

dm SOFTWARE

Vaše registrace bude probíhat v následujících krocích:

- > Úvodní stránka registrace
- > Ověření Vašeho PINu
- > **Volba přihlašovacích údajů**
- > Vstup do aplikace

Volba přihlašovacích údajů

Základní informace k registraci:

Název školy: Základní škola a Mateřská škola, Tasovice, okres Znojmo, příspěvková organizace

Jméno: _____

Příjmení: _____

Dítě ve škole: _____

Pokud některé z výše uvedených údajů neodpovídají skutečnosti, kontaktujte prosím školu, která Vám vydala Vaš PIN a ukončete registraci.

Volba přihlašovacích údajů:

Zvolte si uživatelské jméno a heslo, pomocí kterých se budete nadále přihlašovat do aplikace dm Software.

Uživatelské jméno:

Heslo:

Potvrzení hesla:

Zadejte svůj e-mail pro obnovu hesla v případě jeho ztráty.

E-mail:

6. Po dokončení registrace klikněte na tlačítko „Vstoupit do dm Software“.

dm SOFTWARE

Vaše registrace bude probíhat v následujících krocích:

- > Úvodní stránka registrace
- > Ověření Vašeho PINu
- > Volba přihlašovacích údajů
- > **Vstup do aplikace**


Vstup do aplikace

Úspěch: Vaše registrace byla úspěšně dokončena.


Vstup do webové aplikace:

Přihlášení do aplikace je dostupné na portal.dmssoftware.cz kam budete přesměrováni po stisknutí tlačítka **Vstoupit do dm Software**.



Vyzkoušejte také mobilní aplikaci dm Software, do které se přihlásíte stejnými přihlašovacími údaji jako do webové aplikace. Mobilní aplikaci si stáhněte **ZDARMA** ve svém obchodě s aplikacemi nebo pomocí QR kódů níže.

NYNÍ NA
Google Play




Stáhnout v
App Store

Získat od
Microsoft

7. Použijte přihlašovací údaje, které jste si zvolili během registrace (krok 5 tohoto manuálu).

dm SOFTWARE

Nejčastější dotazy Podpora Nápověda Videoprůvodci

DOMŮ MODULY REFERENCE SMLUVNÍ DOKUMENTACE GDPR Hledat...

SEZNAMTE SE S NOVÝMI MODULY

Školní matrika E-třídní kniha E-žákovská knížka Tisk vysvědčení Rozvrh a suplování Zápis do první třídy Evidence úrazů

Výuka Školní klub Družina Přehledy Knihovna Inventář Nastavení

PŘIHLÁŠENÍ

Uživatelské jméno
Heslo **Přihlásit**

Zapomněli jste heslo?
[Přihlásit přes účet Microsoft](#)
[Přihlásit přes Školní login.cz](#)
[Registrace žáků a rodičů](#)

GDPR PRO ŠKOLY

Roadshow pro školy 2018

Přijďte nás podpořit na náš stánek Škola OnLine a dm Software. Srdečně zveme všechny zástupce vedení škol, pedagogy a správce školního IT na další ročník největší konference o technologiích ve vzdělávání.

8. Známky Vašeho dítěte najdete v části Hodnocení.

Kalendář

Třída: Žák/Student Třídní učitel:

0	1	2	3	4	5	6	7	8	9	10	11	12	13
07 ^h -07 ^h	08 ^h -08 ^h	08 ^h -09 ^h	10 ^h -10 ^h	10 ^h -11 ^h	11 ^h -12 ^h	12 ^h -13 ^h	13 ^h -14 ^h	14 ^h -15 ^h	15 ^h -16 ^h	16 ^h -17 ^h	17 ^h -18 ^h	18 ^h -19 ^h	19 ^h -20 ^h

Čt 13.8.
Pá 14.8.

Hodnoty zobrazení
 Zobrazení rozvrh Zobrazení hodnocení Zobrazení soboty a nedělí

Nepřečtené přijaté zprávy 0
V současné době nemáte v systému evidovaný žádný nepřečtený zprávy.

Hodnocení 0
V současné době nemáte v systému evidovaná žádná hodnocení.

Domácí úkoly k odevzdání 0
V současné době nemáte v systému evidovaný žádné domácí úkoly.

Docházka - zameškané hodiny 0
Dnes: 0
Tento týden: 0

Školní akce 0
V současné době nejsou naplánovány žádné školní akce.

Výchovná opatření, hodnocení chování 0
V současné době nemáte v systému evidovaná žádná výchovná opatření nebo hodnocení chování.

9. Aplikaci dm Software si můžete stáhnout i do svého mobilního telefonu.

Vyzkoušejte také mobilní aplikaci dm Software, do které se přihlásíte stejnými přihlašovacími údaji jako do webové aplikace. Mobilní aplikaci si stáhněte **ZDARMA** ve svém obchodě s aplikacemi nebo pomocí QR kódů níže.

